

- TYP 221.0 mit CODE (223) Sitzbank im Fond mit elektrisch verstellbaren Außensitzen mit PRE-SAFE-Positionierungsfunktion für Außensitze und äußere Kopfstützen
- TYP 221.1 mit CODE (223) Sitzbank im Fond mit elektrisch verstellbaren Außensitzen mit PRE-SAFE-Positionierungsfunktion für Außensitze und äußere Kopfstützen
- TYP 221.1  
mit CODE (224) Design Fond einzelsitzanlage  
ausser CODE (Z07) Höchstschutz




P91.12-2841-09

## Dargestellt an rechter Fondsitzlehne (1)

- 1 Fondsitzlehne  
2 Entriegelungshebel  
3 Polster über Mittelarmlehne

- 4 Schrauben  
5 Schraube  
6 Aufnahme

- M27/11 Motor Lehnenneigung hinten links  
M28/11 Motor Lehnenneigung hinten rechts






P91.12-2866-07

## Dargestellt an rechter Fondsitzlehne (1)

- 1 Fondsitzlehne  
8 Pneumatikleitung (bei Code (406) Multikontursitze im Fond)  
9 Elektrische Steckverbindung (bei Code (402) Komfortsitze hinten, inklusive Sitzheizung und Sitzbelüftung)

- X54/33 Steckverbindung Multikonturlehne hinten links (bei Code (406) Multikontursitze im Fond)

- X54/34 Steckverbindung Multikonturlehne hinten rechts (bei Code (406) Multikontursitze im Fond)

 	Aus-, Einbauen		
1	Linkes oder rechtes Fondsitzkissen ausbauen		AR91.12-P-1020SX
2	Alle Fondkopfstützen abklappen		
3	Polster über Mittelarmlehne (3) an den Entriegelungshebeln (2) entriegeln (Pfeile) und nach oben abnehmen	 Entriegelungshebel (2) nach vorne entriegeln.	
4	Einstiegsleiste im Fond ausbauen		AR68.30-P-4100SX

5	Seitenverkleidung im Fond ausbauen		AR68.30-P-4780SX
6	Schrauben (4) herauserschrauben	Nm	*BA91.12-P-1002-03H
7	Schrauben (5) an den Aufnahmen (6) herauserschrauben	Nm	*BA91.12-P-1003-03H
8	Fondsitzlehne (1) nach oben schieben und abnehmen		
9	Elektrische Steckverbindung am Motor Lehnenneigung hinten links (M27/11) oder am Motor Lehnenneigung hinten rechts (M28/11) trennen		
10.1	Steckverbindung Multikonturlehne hinten links (X54/33) bzw. Steckverbindung Multikonturlehne hinten rechts (X54/34) und Pneumatikleitung (8) trennen	Bei Fahrzeugen mit Code (406) Multikontursitze im Fond	
11.1	Elektrische Steckverbindung (9) trennen	Bei Fahrzeugen mit Code (402) Komfortsitze hinten, inklusive Sitzheizung und Sitzbelüftung	
12	Fondsitzlehne (1) herausnehmen		
13	Einbau in umgekehrter Reihenfolge		

**Nm** **Fondsitze**

Nummer	Benennung	Typ 221
BA91.12-P-1002-03H	Schraube Fondsitzlehne an Sitzverstellereinrichtung	Nm 18
BA91.12-P-1003-03H	Schraube Fondsitzlehne an Rückwand	Nm 18