

# Sicherungsaufteilung

## Fuse allocation

## Dotation des fusibles

beim Rechtslenker  
for right hand drive  
pour direction à droite



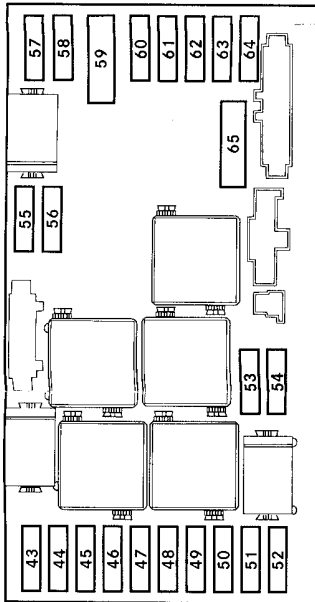
Mercedes-Benz

2003-10-22

A 171 545 00 00

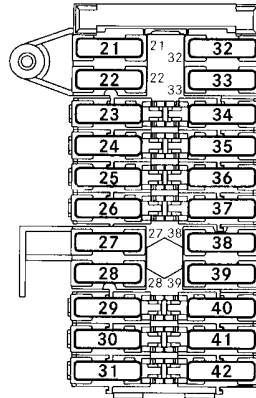
### Sicherung/fuse/fusible 43-69

im Motorraum Fahrerseite  
in the engine compartment, driver's side  
dans le compartiment du moteur, le site du conducteur



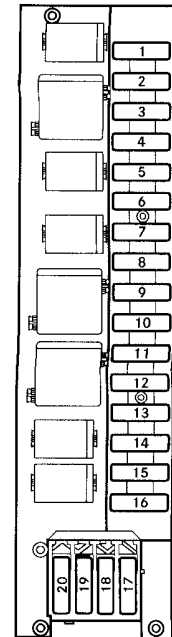
### Sicherung/fuse/fusible 21-42

im Cockpit Fahrerseite  
in the cockpit, driver's side  
dans le cockpit, le site du conducteur



### Sicherung/fuse/fusible 1-20

im Kofferraum links  
in the left side of the boot  
dans le coffre à bagage, à gauche



#### Hinweis:

- Ersatzsicherungen befinden sich im Bordwerkzeug.
- Bei Ausfällen in Audio- oder Kommunikationssystemen, bitte Hinweise in der Bedienungsanleitung beachten.
- (SA) = Funktion gehört zu einer Sonderausstattung.

#### Note:

- Spare fuses are to be found in the car tool kit.
- In the event of any faults in the audio or communication systems, please follow the instructions in the Owner's Manual.
- (SE) = function of a special equipment item.

#### Remarques:

- Fusibles de rechange se trouvent dans l'outillage de bord.
- En cas de dysfonctionnement des systèmes audio ou de communication, prière de vous reporter à la notice d'utilisation.
- (O) = cette fonction correspond à une option.

### Sicherungswerte / Fuse rating / Ampérage

Sich.-Nr./ Fuse No. /N° fusible	Ampere	Farbe	Colour	Couleur
1,8,9,13,15,17,21,22,30,33,40,41,42,44,50,51,56,57,62,63	5 A	beige	beige	beige
3,16,19,20,37,45,49,55	7,5 A	braun	brown	brun
31,64	10 A	rot	red	rouge
36,43,47,52,54	15 A	blau	blue	bleu
4	20 A	gelb	yellow	jaune
23,24,25,27,28,32,39,53	25 A	weiß	white	blanc
26,34,35	30 A	grün	green	vert
10,29,38,46,60,65 (Maxi)	40 A	bernstein	amber	ambre
59 (Maxi)	50 A	rot	red	rouge

#### Achtung:

**Überlastungsgefahr !**

**Nur von Mercedes-Benz freigegebene Sicherungen verwenden  
Amperezahl beachten !**

#### Warning:

**Danger of overloading !**

**Only use from Mercedes-Benz approved fuses  
Observe correct amperage !**

#### Attention:

**Risque de surcharge !**

**N'utiliser que les fusibles prescrits par Mercedes-Benz  
Respecter l'ampérage !**

